

Specifikace nábytku a výkaz prvků - pokoj č. 2

Materiál lamino K006PW Amber Urban Oak (Kronospan) v tloušťce 18 a 25 mm.

Lamino 25mm bude použito na půdy skříněk (skříňky do v 1000mm), na stolové desky, na rámy postelí

Ostatní díly budou vyrobeny z lamina tloušťky 18mm.

Korpusy skříněk

Na olepení korpusů budou použity ABS hrany 0,5mm a 2mm (díly 25mm).

Přední hrany korpusů budou olepeny ABS hranou 2mm.

Police všech skříní budou napevno a přední hrany polic budou olepeny ABS hranou 2mm.

Záda skříněk budou vyrobeny z lakované HDF desky tloušťky 3mm. Barva zad bude ladit s barvou korpusu.

Skříňky budou opatřeny šedými plastovými rektifikačními nožkami o výšce 2cm, které umožňují dorovnání nábytku i na nerovné podlaze.

Vysoké skříně budou kotveny do stěn.

Dvířka a zásuvky

Dvířka a čela budou vyrobeny z lamina 18mm a olepena kolem dokola hranou ABS 2mm a opatřena oblou úchytkou rozteče 96mm, v provedení chrom satin, totéž platí pro věšáky - typ úchytky a věšáku viz níže.

Dvířka budou osazena kvalitními závěsy s integrovaným dotlumením.

Zásuvky budou osazeny kovovými metaboxy s částečným výsuvem a dotlumením s nosností 25kg.

Skříně s dvířky budou osazeny zámkem.

Postele a palandy

Všechny postele budou dodány s dřevěným masivním rámovým roštem, bez matrací.

Požadovaný typ úchytky







Požadovaný typ věšáku



číslo prvku	název prvku	schéma prvku	rozměr v mm Š x V x H	specifikace prvku	počet ks
1.1	pracovní stůl		1200x756x600	stolová deska lamino tl. 25mm a přední hrany korpusu hrana ABS 2mm	1
1.2	police závěsná		1200x250x200	hrany ABS 2mm	1
2.1	skříňka policová s dvířky		900x756x400	police napevno, půda tl. 25mm a přední hrany korpusů a polic ABS 2mm, zámek dveří, rektifikační nožky výšky 20mm	1
2.2	police závěsná		900x250x200	hrany ABS 2mm	1

číslo prvku	název prvku	schéma prvku	rozměr v mm Š x V x H	specifikace prvku	počet ks
3.1	botník		800x402x400	police napevno, půda tl. 25mm a přední hrany korpusu a polic ABS 2mm, rektifikační nožky výšky 20mm	1
3.2	věšáková stěna		800x1391x18(lamino) L zrcadlo vlevo	věšáky 5 ks, osazení dle výkresů, hrany ABS 2mm	1
4	police závěsná		600x250x200	hrany ABS 2mm	1
5	šatní skříň		800x1970x600	šatní tyč, police napevno, korpusy a přední hrany polic ABS 2mm, zámek dveří, rektifikační nožky výšky 20mm	1

číslo prvku	název prvku	schéma prvku	rozměr v mm Š x V x H	specifikace prvku	počet ks
6.1	postel		Š x D x V 960x2072x905	pro matraci 900x2000, rám postele lamino tl.25mm, matrace není součástí dodávky, hrany viz úvod	1
6.2	přistýlka k posteli		Š x D x V 836x1990x240	pro matraci 1950x800, nábytková kolečka, matrace není součástí dodávky, hrany viz úvod	1
7	postelový rošt masiv		Š x D x V 900x2000x65	masivní latě v rámu	1
8	židle ENRICO		Š x D x V 450x820x440	materiál buk masiv, moření ořech	2